

VERENIGING VOOR DE EFFECTENHANDEL IN SURINAME



JAARVERSLAG 2025

Inhoudsopgave

| | |
|---------------------------|----|
| BESTUUR | 1 |
| LEDEN | 1 |
| FONDSEN | 1 |
| ALGEMEEN..... | 2 |
| OMZET..... | 4 |
| BROKERS | 9 |
| FINANCIELE GEGEVENS | 10 |
| VOORUITZICHTEN 2026 | 10 |
| SLOT..... | 11 |

BESTUUR

Op de jaarvergadering van 20 maart 2025 werd het zittend bestuur herkozen. Hierdoor bestond het bestuur per 31 december 2025 uit de volgende personen:

- De heer R. Janmahomed, voorzitter
- De heer P. Brahim, ondervoorzitter
- De heer R. Parbhudayal, secretaris
- De heer I. Wong Chung, penningmeester
- De heer R. Oedai

LEDEN

Per ultimo 2025 waren als leden de volgende brokers geregistreerd:

- Assuria Beleggingsmaatschappij N.V.
- De Surinaamsche Bank N.V.
- Fatum Investments N.V.
- Finatrust, de Trustbank N.V.
- Hakrinbank N.V.
- Jet Investment
- N.V. VSH Investment

FONDSEN

Aandelen

Per 31 december 2025 waren de aandelen van de volgende bedrijven genoteerd aan de Effectenbeurs:

| Bedrijf | Afkorting | Nom.waarde per aandeel | Geplaatst nominaal aandelenkapitaal | | Beurskoers 31.12.25 | Markt kapitalisatie in 1.000 SRD |
|------------------------------------|---------------|------------------------|-------------------------------------|------------------|---------------------|----------------------------------|
| | | | Aantal | Waarde in SRD | | |
| Assuria N.V. | Assuria | 0.10 | 6,553,801 | 655,380 | 1,750.00 | 11,469,152 |
| N.V. Consolidated Industries Corp. | CIC | 0.10 | 7,497,922 | 749,792 | 77.00 | 577,340 |
| De Surinaamsche Bank N.V. | DSB Bank | 0.10 | 37,729,459 | 3,772,946 | 250.00 | 9,432,365 |
| Elgawa N.V. | Elgawa | 10.00 | 93,080 | 930,800 | 151.50 | 14,102 |
| Hakrinbank N.V. | Hakrinbank | 0.15 | 772,998 | 115,950 | 1,650.00 | 1,275,447 |
| Self Reliance N.V. | Self Reliance | 0.01 | 1,976,888 | 19,769 | 93.50 | 184,839 |
| Surinaamse Brouwerij N.V. | Brouwerij | 5.00 | 95,300 | 476,500 | 22,500.00 | 2,144,250 |
| Torarica N.V. | Torarica | 0.10 | 1,325,442 | 132,544 | 798.60 | 1,058,498 |
| Varossieau N.V. | Varossieau | 0.10 | 676,908 | 67,691 | 77.00 | 52,122 |
| N.V. VSH FOODS | VSH Foods | 0.10 | 1,280,837 | 128,084 | 510.00 | 653,227 |
| N.V. VSH UNITED | VSH United | 0.10 | 1,986,338 | 198,634 | 2,703.00 | 5,369,072 |
| Totaal | | | 59,988,973 | 7,248,089 | | 32,230,412 |

Obligaties

Per 31 december 2025 was tevens de 7.75% Staatsolie Obligatie 2025-2033 van de Staatsolie Maatschappij Suriname N.V. genoteerd aan de Effectenbeurs:

| Naam bedrijf | Afkorting | Nominale waarde |
|--------------------------------------|------------|----------------------------------|
| Staatsolie Maatschappij Suriname N.V | Staatsolie | US\$ 250 miljoen € 50 miljoen |

De slot koers van de Staatsolie obligatie bedroeg US\$ 100

Centrale Bank Certificaat

Per 31 december 2025 was tevens de 45.9% Centrale Bank Certificaat 29 november 2024 – 29 mei 2025 genoteerd aan de Effectenbeurs. De slot koers bedroeg SRD 100.

ALGEMEEN

Ook in 2025 kreeg de vereniging geen indicatie van de monetaire autoriteiten m.b.t. het opzetten van de door hen voorgestelde Private Public Partnership. Een en ander in het kader van de Wet Kapitaalmarkt 2014. Er zijn derhalve geen vorderingen gemaakt met de implementatie van deze wet.

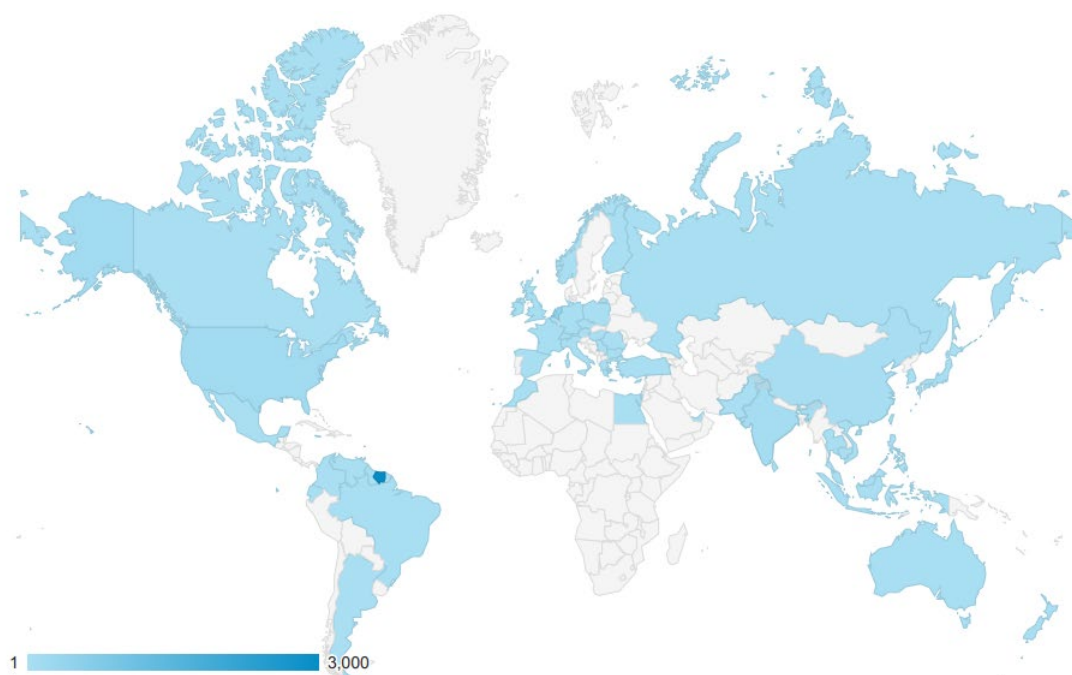
De vereniging heeft gekozen voor online beurszittingen via Microsoft Teams. De beurscommissie is bemand door de huidige bestuursleden.










Website van de beurs

De beursbulletins worden steeds kort na de beurszittingen geplaatst op de website. Dit gebeurt door een bestuurslid zelf, ter besparing van kosten. In het verslagjaar is de website 5.942 keer bezocht t.o.v. 5.940 keer in 2024; een stijging van 0.03%. Dit vertaalt zich in gemiddeld 17 hits per dag. Het aantal pagina's dat werd bezocht steeg van 11.325 in 2024 naar 11.445 in 2025. Het aandeel van het aantal nieuwe bezoekers bedroeg 84% en van de terugkomende bezoekers 16%.

Ook in 2025 is het overzicht van de openstaande orders geplaatst op de website. Het gemiddeld aantal hits bedroeg ca.12 per overzicht. Via dit overzicht kunnen potentiële beleggers zien welke orders open zijn blijven staan.

Interessant om te zien van waaruit de website is benaderd:



| Country | Acquisition | | | Behavior | | |
|--|---|---|---|---|---|---|
| | Users ↓ | New Users | Sessions | Bounce Rate | Pages / Session | Avg. Session Duration |
| | 3,934 % of Total: 100.00% (3,934) | 3,797 % of Total: 100.00% (3,797) | 5,940 % of Total: 100.00% (5,940) | 67.98% Avg for View: 67.98% (0.00%) | 2.21 Avg for View: 2.21 (0.00%) | 00:01:48 Avg for View: 00:01:48 (0.00%) |
| 1.  Suriname | 3,000 (76.01%) | 2,873 (75.66%) | 4,638 (78.08%) | 67.96% | 2.16 | 00:01:54 |
| 2.  Netherlands | 398 (10.08%) | 391 (10.30%) | 497 (8.37%) | 66.20% | 2.29 | 00:01:16 |
| 3.  United States | 152 (3.85%) | 151 (3.98%) | 174 (2.93%) | 74.71% | 2.06 | 00:01:15 |
| 4.  India | 75 (1.90%) | 72 (1.90%) | 203 (3.42%) | 84.73% | 1.66 | 00:00:59 |
| 5. (not set) | 35 (0.89%) | 34 (0.90%) | 37 (0.62%) | 81.08% | 1.32 | 00:00:12 |
| 6.  Belgium | 23 (0.58%) | 21 (0.55%) | 31 (0.52%) | 38.71% | 4.81 | 00:04:39 |
| 7.  Trinidad & Tobago | 23 (0.58%) | 23 (0.61%) | 39 (0.66%) | 56.41% | 3.54 | 00:02:47 |
| 8.  China | 21 (0.53%) | 20 (0.53%) | 24 (0.40%) | 83.33% | 1.21 | 00:00:06 |
| 9.  United Kingdom | 17 (0.43%) | 17 (0.45%) | 25 (0.42%) | 36.00% | 4.16 | 00:03:29 |
| 10.  Curaçao | 16 (0.41%) | 15 (0.40%) | 21 (0.35%) | 47.62% | 3.00 | 00:01:27 |

OMZET

De omzet vertoonde in 2025 een stijging t.o.v. 2024. De totale omzetwaarde steeg van SRD 3.711.208 in 2024 naar maar liefst SRD 20.167.754; dit is een stijging van 443%.

De sterke stijging kwam overwegend door de handel van Staatsolie obligaties.

In het verslagjaar werden er 2.577 obligaties verhandeld voor SRD 12.003.723.

Het jaar 2025 was door de sterke omzetten in haast alle fondsen een goed jaar.

In het verslagjaar werden 20.705 stuks aandelen verhandeld tegenover 11.056 in 2024; een stijging van 87%.

De beursindex steeg van 98.733 ultimo 2024 naar 137.645 aan het eind van het verslagjaar; een stijging van 39% bij een inflatie van 11%. De stijging kwam met name door een stijging van de koersen van respectievelijk Brouwerij, CIC, DSB, Torarica, Varossieau, VSH FOODS, VSH United, Hakrinbank en Assuria.

Zoals in voorgaande jaren werd er in 2025 eveneens op elke eerste en derde donderdag van de maand een online beurszitting gehouden. Op 1 beursdag kwam er geen transacties tot stand in vergelijking met 2 in 2024.

In tabel I is een overzicht per fonds over het verslagjaar opgenomen, waarbij zijn vermeld de aantallen die zijn verhandeld, de jaaromzet in SRD evenals de slotkoers per ultimo december 2025. Met een omzet van SRD 12.003.723 is Staatsolie obligatie het effect met de grootste omzet van de beurs. Het effect Assuria kende met een omzet van SRD 3.176.395 de tweede hoogste omzet.

Een nadere analyse geeft het volgende beeld: 1 koers bleef gelijk en 10 koersen stegen. De koers van het aandeel Torarica steeg met 280% het sterkst en bedroeg ultimo 2025 SRD 799,00. De koers van het aandeel Hakrinbank steeg met 120% en bedroeg ultimo 2025 SRD 1.650,00. Van de totale omgezette waarde betrof niet minder dan 16% het aandeel van Assuria, gevolgd door DSB met 11%.

| Fonds | Nom.waarde per stuk in SRD | Aantal verhandelde aandelen | Jaar omzet in SRD | Slotkoers ultimo Dec-2025 in SRD | Slotkoers ultimo Dec-2024 in SRD | Stijging/(Daling) v/d koersen t.o.v. 2024 |
|---------------------------------|----------------------------|-----------------------------|-------------------|----------------------------------|----------------------------------|---|
| ASSURIA | 0.10 | 2,140 | 3,176,395 | 1,750 | 1,310 | 440 |
| CIC | 0.10 | 3,705 | 273,442 | 77 | 70 | 7 |
| DSB | 0.10 | 10,613 | 2,295,505 | 250 | 175 | 75 |
| ELGAWA | 10.00 | - | - | 152 | 152 | - |
| HAKRINBANK | 0.15 | 1,293 | 1,618,160 | 1,650 | 750 | 900 |
| SELF RELIANCE | 0.01 | 2,876 | 282,315 | 94 | 70 | 24 |
| BROUWERIJ | 5.00 | 24 | 495,004 | 22,500 | 20,000 | 2,500 |
| TORARICA | 0.10 | - | - | 799 | 210 | 589 |
| VAROSSIEAU | 0.10 | - | - | 77 | 64 | 13 |
| N.V. VSH FOODS | 0.10 | 54 | 23,210 | 510 | 275 | 235 |
| N.V. VSH UNITED | 0.10 | - | - | 2,703 | 1,700 | 1,003 |
| Totaal genoteerd fondsen | | 20,705 | 8,164,031 | | | |
| Obligaties: STAATSOLIE * | 100.00 | 2,577 | 12,003,723 | 100 | 100 | - |
| Totaal | | 23,282 | 20,167,754 | | | |

De gegevens van tabel 1 zijn per transactie uitgesplitst in tabel 2 met vermelding van de beurszitting, de kopers en de verkopers alsook de koers waartegen werd gehandeld.

| TABEL 2: OVERZICHT EFFECTENTRANSACTIES 2025 | | | | | | | | |
|---|---------------|--------|-----------|-------------|--------------|-----------|-----------|---------|
| DATUM | FONDS | AANTAL | KOERS | KOERS (SRD) | BEDRAG (SRD) | KOPER | VERKOPER | BEURS # |
| 09-01-25 | ASSURIA | 20 | 1,330.00 | 1,330.00 | 26,600.00 | VSH | ASSURIA | 740 |
| | ASSURIA | 15 | 1,330.00 | 1,330.00 | 19,950.00 | TRUSTBANK | ASSURIA | 740 |
| | CIC | 203 | 70.00 | 70.00 | 14,210.00 | HKB | HKB | 740 |
| | CIC | 283 | 70.00 | 70.00 | 19,810.00 | DSB | HKB | 740 |
| | CIC | 210 | 70.00 | 70.00 | 14,700.00 | VSH | HKB | 740 |
| | CIC | 26 | 70.00 | 70.00 | 1,820.00 | DSB | HKB | 740 |
| | CIC | 2 | 70.00 | 70.00 | 140.00 | ASSURIA | HKB | 740 |
| | DSB | 10 | 175.00 | 175.00 | 1,750.00 | HKB | ASSURIA | 740 |
| | DSB | 100 | 175.00 | 175.00 | 17,500.00 | DSB | ASSURIA | 740 |
| | DSB | 200 | 180.00 | 180.00 | 36,000.00 | TRUSTBANK | DSB | 740 |
| | DSB | 2 | 200.00 | 200.00 | 400.00 | ASSURIA | ASSURIA | 740 |
| | DSB | 100 | 180.00 | 180.00 | 18,000.00 | TRUSTBANK | DSB | 740 |
| | SELF RELIANCE | 216 | 85.00 | 85.00 | 18,360.00 | TRUSTBANK | TRUSTBANK | 740 |
| 24-01-25 | ASSURIA | 50 | 1,330.00 | 1,330.00 | 66,500.00 | VSH | DSB | 741 |
| | CIC | 1,000 | 70.00 | 70.00 | 70,000.00 | HKB | HKB | 741 |
| | CIC | 26 | 70.00 | 70.00 | 1,820.00 | DSB | HKB | 741 |
| | DSB | 1,000 | 180.00 | 180.00 | 180,000.00 | TRUSTBANK | DSB | 741 |
| | DSB | 92 | 185.00 | 185.00 | 17,020.00 | DSB | DSB | 741 |
| | BROUWERIJ | 1 | 20,500.00 | 20,500.00 | 20,500.00 | TRUSTBANK | DSB | 741 |
| | BROUWERIJ | 3 | 20,500.00 | 20,500.00 | 61,500.00 | ASSURIA | DSB | 741 |
| | BROUWERIJ | 2 | 20,500.00 | 20,500.00 | 41,000.00 | ASSURIA | DSB | 741 |
| | BROUWERIJ | 8 | 20,500.00 | 20,500.00 | 164,000.00 | ASSURIA | DSB | 741 |
| | VSH FOODS | 50 | 400.00 | 400.00 | 20,000.00 | VSH | DSB | 741 |
| 02-06-25 | ASSURIA | 60 | 1,330.00 | 1,330.00 | 79,800.00 | VSH | ASSURIA | 742 |
| | ASSURIA | 20 | 1,330.00 | 1,330.00 | 26,600.00 | DSB | ASSURIA | 742 |
| | ASSURIA | 10 | 1,400.00 | 1,400.00 | 14,000.00 | DSB | ASSURIA | 742 |
| | ASSURIA | 10 | 1,400.00 | 1,400.00 | 14,000.00 | HKB | HKB | 742 |
| | ASSURIA | 10 | 1,400.00 | 1,400.00 | 14,000.00 | DSB | HKB | 742 |
| | ASSURIA | 1 | 1,400.00 | 1,400.00 | 1,400.00 | HKB | HKB | 742 |
| | ASSURIA | 30 | 1,400.00 | 1,400.00 | 42,000.00 | ASSURIA | HKB | 742 |
| | CIC | 115 | 75.00 | 75.00 | 8,625.00 | DSB | VSH | 742 |
| | CIC | 50 | 75.00 | 75.00 | 3,750.00 | VSH | VSH | 742 |
| | CIC | 2 | 75.00 | 75.00 | 150.00 | ASSURIA | VSH | 742 |
| | DSB | 510 | 190.00 | 190.00 | 96,900.00 | DSB | DSB | 742 |
| | DSB | 2 | 190.00 | 190.00 | 380.00 | VSH | DSB | 742 |
| 20-02-25 | ASSURIA | 50 | 1,400.00 | 1,400.00 | 70,000.00 | VSH | ASSURIA | 743 |
| | ASSURIA | 50 | 1,400.00 | 1,400.00 | 70,000.00 | VSH | ASSURIA | 743 |
| | ASSURIA | 10 | 1,600.00 | 1,600.00 | 16,000.00 | HKB | HKB | 743 |
| | ASSURIA | 100 | 1,400.00 | 1,400.00 | 140,000.00 | VSH | DSB | 743 |
| | ASSURIA | 10 | 1,450.00 | 1,450.00 | 14,500.00 | ASSURIA | ASSURIA | 743 |
| | ASSURIA | 10 | 1,450.00 | 1,450.00 | 14,500.00 | ASSURIA | ASSURIA | 743 |
| | CIC | 20 | 70.00 | 70.00 | 1,400.00 | HKB | HKB | 743 |
| | CIC | 220 | 75.00 | 75.00 | 16,500.00 | DSB | VSH | 743 |
| | CIC | 2 | 75.00 | 75.00 | 150.00 | ASSURIA | HKB | 743 |
| | DSB | 10 | 220.00 | 220.00 | 2,200.00 | DSB | DSB | 743 |
| | DSB | 1 | 220.00 | 220.00 | 220.00 | HKB | DSB | 743 |
| | HAKRINBANK | 493 | 990.00 | 990.00 | 488,070.00 | HKB | HKB | 743 |
| 06-03-25 | ASSURIA | 5 | 1,450.00 | 1,450.00 | 7,250.00 | ASSURIA | ASSURIA | 744 |
| | ASSURIA | 50 | 1,475.00 | 1,475.00 | 73,750.00 | DSB | ASSURIA | 744 |
| | CIC | 90 | 75.00 | 75.00 | 6,750.00 | DSB | VSH | 744 |
| | CIC | 2 | 75.00 | 75.00 | 150.00 | DSB | VSH | 744 |
| | HAKRINBANK | 5 | 1,000.00 | 1,000.00 | 5,000.00 | HKB | DSB | 744 |
| 20-03-25 | ASSURIA | 100 | 1,475.00 | 1,475.00 | 147,500.00 | VSH | ASSURIA | 745 |
| | ASSURIA | 4 | 1,475.00 | 1,475.00 | 5,900.00 | ASSURIA | ASSURIA | 745 |
| | ASSURIA | 5 | 1,490.00 | 1,490.00 | 7,450.00 | ASSURIA | ASSURIA | 745 |
| | CIC | 41 | 80.00 | 80.00 | 3,280.00 | DSB | VSH | 745 |
| | CIC | 10 | 80.00 | 80.00 | 800.00 | ASSURIA | VSH | 745 |
| | DSB | 300 | 200.00 | 200.00 | 60,000.00 | DSB | ASSURIA | 745 |
| | DSB | 91 | 200.00 | 200.00 | 18,200.00 | VSH | DSB | 745 |
| | DSB | 18 | 200.00 | 200.00 | 3,600.00 | DSB | DSB | 745 |

| TABEL 2: OVERZICHT EFFECTENTRANSACTIES 2025 | | | | | | | | |
|---|------------|--------|----------|-------------|--------------|-----------|----------|---------|
| DATUM | FONDS | AANTAL | KOERS | KOERS (SRD) | BEDRAG (SRD) | KOPER | VERKOPER | BEURS # |
| 03-04-25 | ASSURIA | 75 | 1,475.00 | 1,475.00 | 110,625.00 | VSH | ASSURIA | 746 |
| | ASSURIA | 10 | 1,475.00 | 1,475.00 | 14,750.00 | TRUSTBANK | ASSURIA | 746 |
| | ASSURIA | 300 | 1,475.00 | 1,475.00 | 442,500.00 | DSB | ASSURIA | 746 |
| | CIC | 84 | 80 | 80.00 | 6,720.00 | DSB | VSH | 746 |
| | DSB | 100 | 200 | 200.00 | 20,000.00 | VSH | ASSURIA | 746 |
| | DSB | 10 | 200 | 200.00 | 2,000.00 | HKB | DSB | 746 |
| | DSB | 15 | 200 | 200.00 | 3,000.00 | VSH | DSB | 746 |
| | DSB | 200 | 200 | 200.00 | 40,000.00 | DSB | DSB | 746 |
| | DSB | 90 | 200 | 200.00 | 18,000.00 | DSB | DSB | 746 |
| | BROUWERIJ | 3 | 20601 | 20,601.00 | 61,803.00 | VSH | DSB | 746 |
| | BROUWERIJ | 2 | 20600 | 20,600.00 | 41,200.00 | DSB | DSB | 746 |
| | BROUWERIJ | 1 | 21001 | 21,001.00 | 21,001.00 | ASSURIA | DSB | 746 |
| | BROUWERIJ | 1 | 21000 | 21,000.00 | 21,000.00 | VSH | DSB | 746 |
| | BROUWERIJ | 1 | 21000 | 21,000.00 | 21,000.00 | DSB | DSB | 746 |
| | BROUWERIJ | 2 | 21000 | 21,000.00 | 42,000.00 | VSH | DSB | 746 |
| 17-04-25 | ASSURIA | 30 | 1475 | 1,475.00 | 44,250.00 | VSH | ASSURIA | 747 |
| | ASSURIA | 50 | 1485 | 1,485.00 | 74,250.00 | VSH | ASSURIA | 747 |
| | ASSURIA | 50 | 1485 | 1,485.00 | 74,250.00 | VSH | ASSURIA | 747 |
| | ASSURIA | 100 | 1485 | 1,485.00 | 148,500.00 | VSH | ASSURIA | 747 |
| | ASSURIA | 50 | 1485 | 1,485.00 | 74,250.00 | VSH | ASSURIA | 747 |
| 08-05-25 | ASSURIA | 35 | 1485 | 1,485.00 | 51,975.00 | VSH | ASSURIA | 748 |
| | ASSURIA | 5 | 1485 | 1,485.00 | 7,425.00 | DSB | ASSURIA | 748 |
| | ASSURIA | 1 | 1485 | 1,485.00 | 1,485.00 | HKB | ASSURIA | 748 |
| | ASSURIA | 5 | 1485 | 1,485.00 | 7,425.00 | ASSURIA | ASSURIA | 748 |
| | ASSURIA | 2 | 1485 | 1,485.00 | 2,970.00 | DSB | ASSURIA | 748 |
| | ASSURIA | 2 | 1485 | 1,485.00 | 2,970.00 | ASSURIA | ASSURIA | 748 |
| | ASSURIA | 5 | 1485 | 1,485.00 | 7,425.00 | ASSURIA | ASSURIA | 748 |
| | ASSURIA | 35 | 1485 | 1,485.00 | 51,975.00 | ASSURIA | ASSURIA | 748 |
| | ASSURIA | 15 | 1485 | 1,485.00 | 22,275.00 | DSB | ASSURIA | 748 |
| | CIC | 100 | 80 | 80.00 | 8,000.00 | VSH | VSH | 748 |
| | CIC | 100 | 80 | 80.00 | 8,000.00 | DSB | VSH | 748 |
| 22-05-25 | CIC | 12 | 80 | 80.00 | 960.00 | ASSURIA | VSH | 749 |
| | DSB | 3 | 215 | 215.00 | 645.00 | HKB | ASSURIA | 749 |
| | DSB | 37 | 215 | 215.00 | 7,955.00 | VSH | ASSURIA | 749 |
| | DSB | 5 | 215 | 215.00 | 1,075.00 | VSH | ASSURIA | 749 |
| | DSB | 5 | 215 | 215.00 | 1,075.00 | VSH | ASSURIA | 749 |
| | DSB | 3 | 215 | 215.00 | 645.00 | VSH | ASSURIA | 749 |
| | HAKRINBANK | 1 | 1200 | 1,200.00 | 1,200.00 | ASSURIA | HKB | 749 |
| | HAKRINBANK | 1 | 1200 | 1,200.00 | 1,200.00 | HKB | HKB | 749 |
| | STAATSOLIE | 100 | 100 | 3,780.70 | 378,070.00 | VSH | VSH | 749 |
| 05-06-25 | STAATSOLIE | 226 | 100 | 3,780.70 | 854,438.20 | DSB | DSB | 750 |
| | DSB | 5 | 200 | 200.00 | 1,000.00 | ASSURIA | DSB | 750 |
| | DSB | 200 | 200 | 200.00 | 40,000.00 | DSB | DSB | 750 |
| | DSB | 40 | 200 | 200.00 | 8,000.00 | DSB | ASSURIA | 750 |
| | DSB | 29 | 220 | 220.00 | 6,380.00 | DSB | DSB | 750 |
| | DSB | 40 | 220 | 220.00 | 8,800.00 | DSB | ASSURIA | 750 |
| | DSB | 60 | 220 | 220.00 | 13,200.00 | DSB | DSB | 750 |
| | DSB | 3 | 220 | 220.00 | 660.00 | ASSURIA | DSB | 750 |
| | ASSURIA | 10 | 1485 | 1,485.00 | 14,850.00 | ASSURIA | ASSURIA | 750 |
| | ASSURIA | 20 | 1485 | 1,485.00 | 29,700.00 | DSB | ASSURIA | 750 |
| | ASSURIA | 10 | 1485 | 1,485.00 | 14,850.00 | ASSURIA | ASSURIA | 750 |
| | ASSURIA | 5 | 1500 | 1,500.00 | 7,500.00 | ASSURIA | ASSURIA | 750 |

| TABEL 2: OVERZICHT EFFECTENTRANSACTIES 2025 | | | | | | | | |
|---|---------------|--------|-------|--------------|--------------|-----------|-----------|---------|
| DATUM | FONDS | AANTAL | KOERS | KOERS (SRD) | BEDRAG (SRD) | KOPER | VERKOPER | BEURS # |
| 19-06-25 | ASSURIA | 1 | 1500 | 1,500.00 | 1,500.00 | HKB | ASSURIA | 751 |
| | ASSURIA | 12 | 1500 | 1,500.00 | 18,000.00 | ASSURIA | ASSURIA | 751 |
| | ASSURIA | 37 | 1500 | 1,500.00 | 55,500.00 | DSB | ASSURIA | 751 |
| | ASSURIA | 63 | 1500 | 1,500.00 | 94,500.00 | DSB | ASSURIA | 751 |
| | CIC | 10 | 80 | 80.00 | 800.00 | DSB | VSH | 751 |
| | CIC | 2 | 80 | 80.00 | 160.00 | HKB | VSH | 751 |
| | CIC | 18 | 80 | 80.00 | 1,440.00 | DSB | VSH | 751 |
| | DSB | 20 | 220 | 220.00 | 4,400.00 | HKB | ASSURIA | 751 |
| | DSB | 20 | 220 | 220.00 | 4,400.00 | ASSURIA | ASSURIA | 751 |
| | DSB | 2000 | 220 | 220.00 | 440,000.00 | DSB | DSB | 751 |
| | DSB | 5 | 220 | 220.00 | 1,100.00 | DSB | ASSURIA | 751 |
| | DSB | 50 | 220 | 220.00 | 11,000.00 | DSB | DSB | 751 |
| | VSH FOODS | 3 | 800 | 800.00 | 2,400.00 | VSH | VSH | 751 |
| | VSH FOODS | 1 | 810 | 810.00 | 810.00 | DSB | VSH | 751 |
| 03-07-25 | DSB | 200 | 220 | 220.00 | 44,000.00 | TRUSTBANK | DSB | 752 |
| | DSB | 500 | 220 | 220.00 | 110,000.00 | DSB | DSB | 752 |
| | DSB | 400 | 220 | 220.00 | 88,000.00 | VSH | DSB | 752 |
| | DSB | 400 | 220 | 220.00 | 88,000.00 | VSH | DSB | 752 |
| | DSB | 300 | 220 | 220.00 | 66,000.00 | TRUSTBANK | DSB | 752 |
| | DSB | 60 | 250 | 250.00 | 15,000.00 | DSB | DSB | 752 |
| | HAKRINBANK | 2 | 1320 | 1,320.00 | 2,640.00 | HKB | HKB | 752 |
| | HAKRINBANK | 10 | 1300 | 1,300.00 | 13,000.00 | TRUSTBANK | HKB | 752 |
| | STAATSOLIE | 266 | 100 | 3,780.70 | 1,005,666.20 | DSB | DSB | 752 |
| 17-07-25 | ASSURIA | 4 | 1550 | 1,550.00 | 6,200.00 | ASSURIA | ASSURIA | 753 |
| | CIC | 50 | 77 | 77.00 | 3,850.00 | ASSURIA | VSH | 753 |
| | DSB | 100 | 220 | 220.00 | 22,000.00 | TRUSTBANK | ASSURIA | 753 |
| | DSB | 100 | 225 | 225.00 | 22,500.00 | TRUSTBANK | ASSURIA | 753 |
| | HAKRINBANK | 1 | 1300 | 1,300.00 | 1,300.00 | HKB | HKB | 753 |
| | SELF RELIANCE | 100 | 85 | 85.00 | 8,500.00 | TRUSTBANK | TRUSTBANK | 753 |
| | STAATSOLIE | 200 | 100 | 3,780.70 | 756,140.00 | DSB | DSB | 753 |
| 07-08-25 | ASSURIA | 55 | 1500 | 1,500.00 | 82,500.00 | ASSURIA | ASSURIA | 754 |
| | ASSURIA | 150 | 1550 | 1,550.00 | 232,500.00 | DSB | ASSURIA | 754 |
| | ASSURIA | 50 | 1550 | 1,550.00 | 77,500.00 | DSB | ASSURIA | 754 |
| | ASSURIA | 15 | 1550 | 1,550.00 | 23,250.00 | DSB | ASSURIA | 754 |
| | ASSURIA | 17 | 1550 | 1,550.00 | 26,350.00 | ASSURIA | ASSURIA | 754 |
| | ASSURIA | 3 | 1550 | 1,550.00 | 4,650.00 | HKB | ASSURIA | 754 |
| | CIC | 100 | 77 | 77.00 | 7,700.00 | DSB | VSH | 754 |
| | DSB | 1000 | 230 | 230.00 | 230,000.00 | DSB | ASSURIA | 754 |
| | DSB | 25 | 230 | 230.00 | 5,750.00 | TRUSTBANK | DSB | 754 |
| | DSB | 19 | 230 | 230.00 | 4,370.00 | HKB | DSB | 754 |
| | DSB | 300 | 230 | 230.00 | 69,000.00 | TRUSTBANK | DSB | 754 |
| | DSB | 100 | 230 | 230.00 | 23,000.00 | DSB | DSB | 754 |
| | SELF RELIANCE | 825 | 100 | 100.00 | 82,500.00 | HKB | HKB | 754 |
| | SELF RELIANCE | 175 | 100 | 100.00 | 17,500.00 | HKB | DSB | 754 |
| | SELF RELIANCE | 50 | 100 | 100.00 | 5,000.00 | ASSURIA | DSB | 754 |
| | SELF RELIANCE | 1383 | 100 | 100.00 | 138,300.00 | DSB | DSB | 754 |
| | STAATSOLIE | 1253 | 100 | 3,780.70 | 4,737,217.10 | DSB | DSB | 754 |
| | STAATSOLIE | 1 | 30000 | 1,134,210.00 | 1,134,210.00 | DSB | DSB | 754 |
| 21-08-25 | ASSURIA | 130 | 1560 | 1,560.00 | 202,800.00 | DSB | ASSURIA | 755 |
| | ASSURIA | 34 | 1560 | 1,560.00 | 53,040.00 | DSB | ASSURIA | 755 |
| | ASSURIA | 3 | 1560 | 1,560.00 | 4,680.00 | HKB | ASSURIA | 755 |
| | DSB | 1000 | 240 | 240.00 | 240,000.00 | DSB | DSB | 755 |
| | DSB | 10 | 240 | 240.00 | 2,400.00 | ASSURIA | DSB | 755 |
| | DSB | 5 | 240 | 240.00 | 1,200.00 | DSB | DSB | 755 |
| | DSB | 2 | 240 | 240.00 | 480.00 | DSB | DSB | 755 |
| | HAKRINBANK | 448 | 1300 | 1,300.00 | 582,400.00 | HKB | HKB | 755 |
| | STAATSOLIE | 157 | 100 | 3,780.70 | 593,569.90 | DSB | DSB | 755 |
| | STAATSOLIE | 1 | 30000 | 1,134,210.00 | 1,134,210.00 | DSB | DSB | 755 |

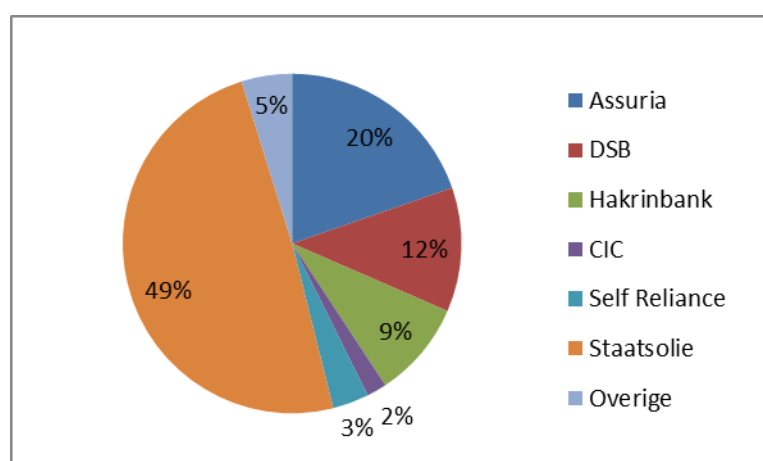
| TABEL 2: OVERZICHT EFFECTENTRANSACTIES 2025 | | | | | | | | |
|---|---------------|--------|-------|-------------|--------------|---------|-----------|---------|
| DATUM | FONDS | AANTAL | KOERS | KOERS (SRD) | BEDRAG (SRD) | KOPER | VERKOPER | BEURS # |
| 18-09-25 | ASSURIA | 13 | 1600 | 1,600.00 | 20,800.00 | ASSURIA | ASSURIA | 756 |
| | CIC | 50 | 77 | 77.00 | 3,850.00 | ASSURIA | VSH | 756 |
| | CIC | 118 | 80 | 80.00 | 9,440.00 | DSB | VSH | 756 |
| | DSB | 55 | 240 | 240.00 | 13,200.00 | HKB | ASSURIA | 756 |
| | DSB | 15 | 240 | 240.00 | 3,600.00 | ASSURIA | DSB | 756 |
| | SELF RELIANCE | 37 | 95 | 95.00 | 3,515.00 | ASSURIA | TRUSTBANK | 756 |
| 25-09-25 | ASSURIA | 1 | 1625 | 1,625.00 | 1,625.00 | HKB | ASSURIA | 757 |
| | ASSURIA | 2 | 1625 | 1,625.00 | 3,250.00 | DSB | ASSURIA | 757 |
| | ASSURIA | 20 | 1625 | 1,625.00 | 32,500.00 | ASSURIA | ASSURIA | 757 |
| | DSB | 100 | 250 | 250.00 | 25,000.00 | DSB | DSB | 757 |
| | DSB | 2 | 250 | 250.00 | 500.00 | HKB | DSB | 757 |
| | DSB | 25 | 250 | 250.00 | 6,250.00 | DSB | DSB | 757 |
| | HAKRINBANK | 163 | 1500 | 1,500.00 | 244,500.00 | HKB | HKB | 757 |
| | STAATSOLIE | 40 | 100 | 3,780.70 | 151,228.00 | DSB | DSB | 757 |
| 02-10-25 | ASSURIA | 10 | 1625 | 1,625.00 | 16,250.00 | DSB | ASSURIA | 758 |
| | ASSURIA | 10 | 1625 | 1,625.00 | 16,250.00 | ASSURIA | ASSURIA | 758 |
| | CIC | 500 | 77 | 77.00 | 38,500.00 | ASSURIA | VSH | 758 |
| | CIC | 60 | 77 | 77.00 | 4,620.00 | DSB | VSH | 758 |
| | DSB | 100 | 250 | 250.00 | 25,000.00 | DSB | DSB | 758 |
| | DSB | 10 | 250 | 250.00 | 2,500.00 | VSH | DSB | 758 |
| | DSB | 10 | 250 | 250.00 | 2,500.00 | ASSURIA | DSB | 758 |
| | DSB | 14 | 250 | 250.00 | 3,500.00 | DSB | DSB | 758 |
| | SELF RELIANCE | 30 | 95 | 95.00 | 2,850.00 | ASSURIA | DSB | 758 |
| | SELF RELIANCE | 40 | 96 | 96.00 | 3,840.00 | DSB | DSB | 758 |
| | SELF RELIANCE | 5 | 96 | 96.00 | 480.00 | DSB | DSB | 758 |
| | SELF RELIANCE | 10 | 98 | 98.00 | 980.00 | ASSURIA | DSB | 758 |
| | SELF RELIANCE | 1 | 98 | 98.00 | 98.00 | VSH | DSB | 758 |
| | SELF RELIANCE | 4 | 98 | 98.00 | 392.00 | ASSURIA | DSB | 758 |
| 16-10-25 | ASSURIA | 3 | 1625 | 1,625.00 | 4,875.00 | ASSURIA | ASSURIA | 759 |
| | CIC | 5 | 80 | 80.00 | 400.00 | HKB | VSH | 759 |
| | CIC | 3 | 80 | 80.00 | 240.00 | HKB | VSH | 759 |
| | DSB | 60 | 250 | 250.00 | 15,000.00 | DSB | DSB | 759 |
| | DSB | 25 | 250 | 250.00 | 6,250.00 | ASSURIA | DSB | 759 |
| 06-11-25 | ASSURIA | 29 | 1625 | 1,625.00 | 47,125.00 | DSB | ASSURIA | 760 |
| | ASSURIA | 10 | 1625 | 1,625.00 | 16,250.00 | ASSURIA | ASSURIA | 760 |
| | CIC | 191 | 77 | 77.00 | 14,707.00 | VSH | VSH | 760 |
| | DSB | 10 | 250 | 250.00 | 2,500.00 | ASSURIA | DSB | 760 |
| | DSB | 90 | 250 | 250.00 | 22,500.00 | DSB | DSB | 760 |
| | DSB | 100 | 250 | 250.00 | 25,000.00 | DSB | ASSURIA | 760 |
| | STAATSOLIE | 100 | 100 | 3,780.70 | 378,070.00 | DSB | DSB | 760 |
| 20-11-25 | ASSURIA | 3 | 1650 | 1,650.00 | 4,950.00 | ASSURIA | ASSURIA | 761 |
| | ASSURIA | 9 | 1650 | 1,650.00 | 14,850.00 | DSB | ASSURIA | 761 |
| | DSB | 100 | 250 | 250.00 | 25,000.00 | ASSURIA | ASSURIA | 761 |
| | STAATSOLIE | 233 | 100 | 3,780.70 | 880,903.10 | DSB | DSB | 761 |
| 04-12-25 | | | | - | - | | | 762 |
| 18-12-25 | ASSURIA | 5 | 1750 | 1,750.00 | 8,750.00 | VSH | ASSURIA | 763 |
| | ASSURIA | 5 | 1750 | 1,750.00 | 8,750.00 | VSH | ASSURIA | 763 |
| | ASSURIA | 1 | 1800 | 1,800.00 | 1,800.00 | ASSURIA | ASSURIA | 763 |
| | ASSURIA | 10 | 1750 | 1,750.00 | 17,500.00 | VSH | ASSURIA | 763 |
| | HAKRINBANK | 169 | 1650 | 1,650.00 | 278,850.00 | VSH | HKB | 763 |

In bijlage C zijn de omzetten per zitting en per fonds gespecificeerd.

In tabel 3 wordt een overzicht gegeven van de omzet in officieel genoteerde fondsen sinds de eerste beurszitting op 21 januari 1994 tot en met de beurszitting van 18 december 2025. Totaal bedraagt deze omzet SRD 43.589.456.

Over deze 31 jaren is Staatsolie met 49% van de omzet het meest actieve beursfonds, inmiddels wederom genoteerd op de beurs.

| TABEL 3: EFFECTIEVE OMZET 1994 T/M 2025 OFFICIEEL GENOTEERDE FONDSEN | | |
|---|---------------------|-------------------|
| Fonds | Omzet in SRD | Omzet in % |
| Assuria | 8,580,829 | 20% |
| DSB | 5,154,110 | 12% |
| Hakrinbank | 4,013,254 | 9% |
| CIC | 833,576 | 2% |
| Self Reliance | 1,511,322 | 3% |
| Staatsolie | 21,394,229 | 49% |
| Overige | 2,102,136 | 5% |
| Totaal | 43,589,456 | 100% |



Figuur 1: Grafische weergave van de effectieve omzet 1994 t/m 2025

In bijlage D wordt het verloop van de beursindex weergegeven waarbij de beurskoers van ultimo 1997 is gesteld op 100.

De beursindex bedroeg, zoals eerder vermeld, per ultimo van dit verslagjaar 137.645.

BROKERS

Tabel 4 toont per broker de totale omzet d.w.z. de som van aankoop- en verkoop transacties in dit verslagjaar. Aangezien van elke transactie zowel de omzet van de koper als die van de verkoper wordt geregistreerd, laat deze totaalomzet een dubbel telling zien, namelijk tweemaal de werkelijke omzet zoals die in tabel 1 is terug te vinden.

| TABEL 4: EFFECTIEVE OMZET PER BROKER IN 2025 | | |
|---|---------------------|-------------------|
| Fonds | Omzet in SRD | Omzet in % |
| Hakrinbank | 1,583,945 | 8% |
| DSB | 14,908,173 | 74% |
| Finatrust | 558,310 | 3% |
| Assuria | 827,618 | 4% |
| VSH United | 2,289,708 | 11% |
| Jet Investment | - | 0% |
| Fatum Investments N.V. | - | 0% |
| Totaal | 20,167,754 | 100% |

In 2025 was DSB met een totale verhandeling van SRD 14.908.173 de grootste bijdrager aan de omzet. VSH United en Hakrinbank volgen met respectievelijk SRD 2.289.708 en SRD 1.583.945.

FINANCIËLE GEGEVENS

In bijlage A is de Balans per 31 december 2025 opgenomen. Het eigen vermogen ad SRD 1.708.256 per ultimo 2024 is door de toevoeging van het resultaat van dit boekjaar ad SRD 223.890 gestegen naar SRD 1.932.146.

Het batig saldo is terug te vinden in bijlage B "Staat van Baten en Lasten over 2025". Uit deze staat blijkt dat in 2025 de baten SRD 384.882 bedroegen; dit is een forse stijging van 266% t.o.v. SRD 105.046 over 2024. Deze stijging van SRD 279.836 is met name het gevolg van een hoog beursprovisie en koersresultaat in 2025 t.o.v. 2024. De lasten bedroegen in het verslagjaar SRD 160.993 t.o.v. SRD 62.865 in 2024. De stijging heeft te maken met het feit dat wij in het verslagjaar een consultant hebben ingehuurd voor het onderzoeken van mogelijke samenwerkingen en transitie naar een juridische vorm conform de wet.

Het positief resultaat bedroeg SRD 223.890 t.o.v. SRD 42.181 in 2024.

VOORUITZICHTEN 2026

In de Wet Kapitaalmarkt 2014 is in artikel 36, lid 1 vermeld dat er een commissie zal worden ingesteld om een nieuwe effectenbeurs op te richten. De Vereniging stelt zich ten doel om in afwachting van de effectuering hiervan de continuïteit van de effectenhandel te waarborgen.

In het jaar 2026 wil het bestuur verder aandacht besteden aan de onderstaande zaken:

- Publicatie/Advertentie van het beursbulletin in de lokale dagbladen (online). Hiervoor zal er met potentiële sponsors worden afgestemd.
- Nagaan hoe de samenwerking met de DCSX verder vorm te geven.
- Constructief bij te dragen aan de verdere ontwikkeling van het aangepaste concept wetsvoorstel inzake de kapitaalmarkt (toezicht door de Central Bank van Suriname).

SLOT

Het Bestuur van de Vereniging voor de Effectenhandel in Suriname wil dit verslag afsluiten met allen die zich dit jaar hebben ingezet voor de Effectenbeurs hartelijk dank te zeggen.

Paramaribo, 6 mei 2026.

VERENIGING VOOR DE EFFECTENHANDEL IN SURINAME

- De heer R. Janmahomed, voorzitter
- De heer P. Brahim, ondervoorzitter
- De heer R. Parbhudayal, secretaris
- De heer I. Wong Chung, penningmeester
- De heer R. Oedai

| BIJLAGE A: | | | | |
|---|-----------|--------------------------|-----------|--------------------------|
| BALANS PER 31 DECEMBER 2025 (IN SRD) | | | | |
| | | <u>12/31/2025</u> | | <u>12/31/2024</u> |
| | | <u>SRD</u> | | <u>SRD</u> |
| ACTIVA | | | | |
| INVENTARIS | | | | |
| Meubiliar | | - | | - |
| LIQUIDE MIDDELEN | | | | |
| Girorekening | 331,427 | | 157,876 | |
| Spaarrekening | 1,516,219 | | 1,475,231 | |
| | | 1,847,646 | | 1,633,107 |
| BELEGGINGEN | | | | |
| Belegging (termijndeposito) | | - | | - |
| TRANSITORIA | | | | |
| Te ontvangen contributie | 48,750 | | 36,750 | |
| Te ontvangen beursprovisie | 40,379 | | 12,940 | |
| Te ontvangen advertentie inkomsten | 15,221 | | 25,459 | |
| | | 104,350 | | 75,149 |
| | | <u>1,951,996</u> | | <u>1,708,256</u> |
| PASSIVA | | | | |
| EIGEN VERMOGEN | | | | |
| Bijdrage brokers | 250 | | 250 | |
| Reserve | 1,708,006 | | 1,665,824 | |
| Resultaat lopend jaar | 223,890 | | 42,182 | |
| | | 1,932,146 | | 1,708,256 |
| Overlopende post | | 19,850 | | - |
| | | <u>1,951,996</u> | | <u>1,708,256</u> |

NB: De bedragen in US-dollars zijn omgerekend tegen de koers van US\$ 1 = SRD 37,81 (2024: SRD 35,36)

| BIJLAGE B: | | | | |
|---|---------|-------------------|----------|-------------------|
| STAAT VAN BATEN EN LASTEN OVER 2025 (IN SRD) | | | | |
| | | <u>12/31/2025</u> | | <u>12/31/2024</u> |
| | | <u>SRD</u> | | <u>SRD</u> |
| BATEN | | | | |
| Beursprovisie | 141,659 | | 37,112 | |
| Rente | 2,175 | | 12,998 | |
| Contributie | 84,000 | | 84,000 | |
| Adv. Inkomsten website | 54,442 | | 50,918 | |
| Koersresultaat USD | 102,606 | | (79,982) | |
| | | | | |
| | | 384,882 | | 105,046 |
| LASTEN | | | | |
| Bankkosten | 4,604 | | 992 | |
| Kosten domain name herregistratie+hosting | 41,692 | | 61,845 | |
| Consultancy | 114,697 | | - | |
| Diversen | - | | 28 | |
| | | (160,993) | | (62,865) |
| | | | | |
| | | 223,890 | | 42,181 |
| | | | | |

| BIJLAGE C: OMZET 2025 PER ZITTING EN PER FONDS IN SRD | | | | | | | | | |
|--|---------|--------------|------------------|---------------|------------------|--------------|------------------|-----------|----------------|
| DATUM | BEURS # | ASSURIA | | DSB | | HAKRINBANK | | BROUWERIJ | |
| | | AANTAL | EFFECTIEF | AANTAL | EFFECTIEF | AANTAL | EFFECTIEF | AANTAL | EFFECTIEF |
| 09-01-25 | 740 | 35 | 46,550 | 412 | 73,650 | | | | |
| 24-01-25 | 741 | 50 | 66,500 | 1092 | 197,020 | | | 14 | 287,000 |
| 02-06-25 | 742 | 141 | 191,800 | 512 | 97,280 | | | | |
| 20-02-25 | 743 | 230 | 325,000 | 11 | 2,420 | 493 | 488,070 | | |
| 06-03-25 | 744 | 55 | 81,000 | | | 5 | 5,000 | | |
| 20-03-25 | 745 | 109 | 160,850 | 409 | 81,800 | | | | |
| 03-04-25 | 746 | 385 | 567,875 | 415 | 83,000 | | | 10 | 208,004 |
| 17-04-25 | 747 | 280 | 415,500 | | | | | | |
| 08-05-25 | 748 | 105 | 155,925 | | | | | | |
| 22-05-25 | 749 | | | 53 | 11,395 | 2 | 2,400 | | |
| 05-06-25 | 750 | 45 | 66,900 | 377 | 78,040 | | | | |
| 19-06-25 | 751 | 113 | 169,500 | 2095 | 460,900 | | | | |
| 03-07-25 | 752 | | | 1,860 | 411,000 | 12 | 15,640 | | |
| 17-07-25 | 753 | 4 | 6,200 | 200 | 44,500 | 1 | 1,300 | | |
| 07-08-25 | 754 | 290 | 446,750 | 1444 | 332,120 | | | | |
| 21-08-25 | 755 | 167 | 260,520 | 1017 | 244,080 | 448 | 582,400 | | |
| 18-09-25 | 756 | 13 | 20,800 | 70 | 16,800 | | | | |
| 25-09-25 | 757 | 23 | 37,375 | 127 | 31,750 | 163 | 244,500 | | |
| 02-10-25 | 758 | 20 | 32,500 | 134 | 33,500 | | | | |
| 16-10-25 | 759 | 3 | 4,875 | 85 | 21,250 | | | | |
| 06-11-25 | 760 | 39 | 63,375 | 200 | 50,000 | | | | |
| 20-11-25 | 761 | 12 | 19,800 | 100 | 25,000 | | | | |
| 04-12-25 | 762 | | | | | | | | |
| 18-12-25 | 763 | 21 | 36,800 | | | 169 | 278,850 | | |
| Totaal | | 2,140 | 3,176,395 | 10,613 | 2,295,505 | 1,293 | 1,618,160 | 24 | 495,004 |

| BIJLAGE C: OMZET 2025 PER ZITTING EN PER FONDS IN SRD, VERVOLG | | | | | | | | | | | |
|---|---------|---------------|----------------|--------------|----------------|-----------|---------------|--------------|-------------------|---------------|-------------------|
| DATUM | BEURS # | SELF RELIANCE | | CIC | | VSH FOODS | | STAATSOLIE | | TOTAAL | |
| | | AANTAL | EFFECTIEF | AANTAL | EFFECTIEF | AANTAL | EFFECTIEF | AANTAL | EFFECTIEF | AANTAL | EFFECTIEF |
| 09-01-25 | 740 | 216 | 18,360 | 724 | 50,680 | | | | | 1,387 | 189,240 |
| 24-01-25 | 741 | | | 1026 | 71,820 | 50 | 20,000 | | | 2,232 | 642,340 |
| 02-06-25 | 742 | | | 167 | 12,525 | | | | | 820 | 301,605 |
| 20-02-25 | 743 | | | 242 | 18,050 | | | | | 976 | 833,540 |
| 06-03-25 | 744 | | | 92 | 6,900 | | | | | 152 | 92,900 |
| 20-03-25 | 745 | | | 51 | 4,080 | | | | | 569 | 246,730 |
| 03-04-25 | 746 | | | 84 | 6,720 | | | | | 894 | 865,599 |
| 17-04-25 | 747 | | | | | | | | | 280 | 415,500 |
| 08-05-25 | 748 | | | 200 | 16,000 | | | | | 305 | 171,925 |
| 22-05-25 | 749 | | | 12 | 960 | | | 100 | 378,070 | 167 | 392,825 |
| 05-06-25 | 750 | | | | | | | 226 | 854,438 | 648 | 999,378 |
| 19-06-25 | 751 | | | 30 | 2,400 | 4 | 3,210 | | | 2,242 | 636,010 |
| 03-07-25 | 752 | | | | | | | 266 | 1,005,666 | 2,138 | 1,432,306 |
| 17-07-25 | 753 | 100 | 8,500 | 50 | 3,850 | | | 200 | 756,140 | 555 | 820,490 |
| 07-08-25 | 754 | 2433 | 243,300 | 100 | 7,700 | | | 1254 | 5,871,427 | 5,521 | 6,901,297 |
| 21-08-25 | 755 | | | | | | | 158 | 1,727,780 | 1,790 | 2,814,780 |
| 18-09-25 | 756 | 37 | 3,515 | 168 | 13,290 | | | | | 288 | 54,405 |
| 25-09-25 | 757 | | | | | | | 40 | 151,228 | 353 | 464,853 |
| 02-10-25 | 758 | 90 | 8,640 | 560 | 43,120 | | | | | 804 | 117,760 |
| 16-10-25 | 759 | | | 8 | 640 | | | | | 96 | 26,765 |
| 06-11-25 | 760 | | | 191 | 14,707 | | | 100 | 378,070 | 530 | 506,152 |
| 20-11-25 | 761 | | | | | | | 233 | 880,903 | 345 | 925,703 |
| 04-12-25 | 762 | | | | | | | | | - | - |
| 18-12-25 | 763 | | | | | | | | | 190 | 315,650 |
| Totaal | | 2,876 | 282,315 | 3,705 | 273,442 | 54 | 23,210 | 2,577 | 12,003,723 | 23,282 | 20,167,754 |

BIJLAGE D

